

# ▶▶ 統一試験 申込の流れ

## 手順① 検定試験要項を確認

第163回日商簿記検定

第 163 回より窓口申込を廃止し、ネット申込のみとなります。

上記の変更に伴い、その他内容も大幅に変更しております。

お申込みの前に、下記のネット申込の画面から変更内容をご確認いただき、ご了承の上でお申込ください。

検定試験要項、受験者への連絡・注意事項をご確認の上、お申込みください。

※第163回の申込受付は、令和5年1月10日②0時00分より開始します。

>> ネット申込

(ネット申込状況の確認)

※本申込メールが届かない場合は、「moriyama-cci.or.jp」からのメールが受信できるよう設定してください。

① **検定試験要項** をクリック → 内容を確認

② **ネット申込** をクリック

## 手順② 注意事項を確認

受験申込

上記の変更点をご確認いただき、ご了承の上で下記よりお申込みください。

 **お申し込みはこちら**

注意事項を確認

→ **お申込はこちら** をクリック

## 手順③ 検定管理システム 内容を確認

について

<https://moriyama-cci.or.jp/footermenu/privacy/>

内容を確認

上記の内容に同意の上、下記よりお進みください。

→ **申し込みへ進む** をクリック

**申し込みへ進む** >

# ▶▶ 統一試験 申込の流れ

## 手順④ 仮登録

### ① メールアドレスを入力

- ※kentei@moriyama-cci.or.jp からのメールが受信できるようにあらかじめ設定してください
- ※メール受信設定は各キャリアへお尋ねください
- ※メールアドレスは重複登録出来ません

### ② メールアドレス(確認)を入力

### ③ 申し込みメールを受け取る をクリック

検定管理システム

日商簿記検定インターネット申し込み

[検定トップページ](#)

インターネット申し込みが初めての方はこちらから

メールアドレスを登録してください。

メールアドレス

メールアドレス (確認)

申し込みメールを受け取る

「kentei@moriyama-cci.or.jp」からのメール受信が出来る状態にしてください。

メール受信設定は各キャリアへお尋ねください。

メールアドレスの重複登録は出来ませんのでご注意ください。

以前インターネット申し込みをしたことがある方はこちらから


※マイページにログインして申し込みを行ってください。

マイページから申し込む

★次回からは

マイページから申し込む


からお申し込み可能です



# ▶▶ 統一試験 申込の流れ

## 手順⑤ 申込案内メールが届く

守山商工会議所 検定 ネット予約【申込案内メール

 kentei@moriyama-cci.or.jp  
宛先 kentei@moriyama-cci.or.jp

守山商工会議所 検定 ネット予約へ申込ありがとうございます

※まだ申込は完了していません。このメールに記載されている、仮申込を行ってください。

24 時間を過ぎると再度申込をやり直していただく必要があり、認証は 1 回のみとなります。クリックしてそのまま仮申込へ

【検査仮申込ページをクリックまたはタップしてリンク先を表示します。】  
<https://moriyama-cci.or.jp/kks/regist.html?key=k1vgye0xa&st=1>  
<https://moriyama-cci.or.jp/kks/regist.html?key=K1VGYeo?>

●このメールは、自動送信です。

ホスト名: p217024-ipngn200307otsu.shiga.ocn.ne.jp  
IP アドレス: 114.176.156.24  
ブラウザ: Mozilla/5.0 (Windows NT 10.0; Win64; x64) App

守山商工会議所 業務課 日商検定担当  
〒524-0021  
滋賀県守山市吉身三丁目 11-43  
TEL (077) 582-2425  
FAX (077) 582-1551  
<https://www.moriyama-cci.or.jp>

手順④で入力したメールアドレスに  
**申込案内メール**が届く

→ **検定仮申込ページURL**  
をクリック

- ※URLは24時間有効
- ※認証は1回のみ  
(認証に失敗した場合、手順④からやり直してください)
- ※メールが届かない場合  
メール受信設定をご確認ください  
(設定確認後、手順④からやり直してください)

## 手順⑥ メールアドレスの認証完了

日商簿記検定インターネット申し込み

メールアドレスを確認しました。  
検定の申し込みを進んでください。

**検定の申し込みを行う**

**検定の申し込みを行う**

をクリック

## 手順⑦ 受験者情報入力

希望受験内容: ○1級 ○2級 ●3級 ○1・2級併願 ○2・

マイページ用パスワード設定:   
※半角英数8~12文字以内

受験者情報を入力

→ **申し込み内容を確認する**

をクリック

受験情報はマイページで確認することができます

**申し込み内容を確認する**

# ▶▶ 統一試験 申込の流れ

## 手順⑧ 受験者情報の入力確認

### ● 受験者氏名

### ● 生年月日

※本人確認項目

### ● 住所

こちらの住所に受験票等郵送

### ● 受験希望級

上記はよくご確認ください

→ **受験支払いへ進む**

をクリック

フリガナ	モリシヨウ タロウ
〒	524-0021
都道府県	滋賀県
住所	守山市吉身三丁目
番地	11番43号
以下	
生年月日	1961年4月1日
性別	男性
電話	077-582-2425
メールアドレス	kentei@moriyama-cci.or.jp
希望受験内容	3級
マイページ用パスワード設定	

※注意※  
まだ試験申し込みは完了していません

受験料支払いへ進む

## 手順⑨ 支払い方法を選択

支払い方法を選択 → **支払い方法の決定** をクリック

支払い方法を選んでください

検定名：第★★回日商簿記検定-2022年12月21日(水)

支払い方法  Paidy(後払い)  クレジットカード(SQUARE)

**Paidy(後払い) について**

申し込み時に決済が実行されます。後払いにてお支払いを行ってください。

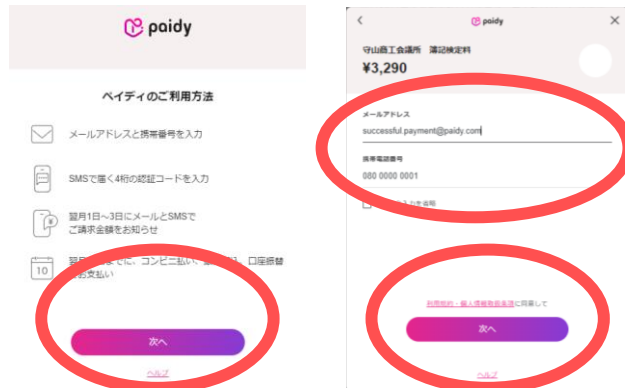
**クレジットカード(SQUARE)について**

申し込み完了後にお支払い案内メールが届きます。  
メールに記載されている決済ページにてお支払いを行ってください。

支払い方法の決定

# ▶▶ 統一試験 申込の流れ

## 手順⑩ - P1 受験料を支払う (paidyの場合)



① **あと払い(ペイディ)でお支払い** をクリック

② **次へ** をクリック

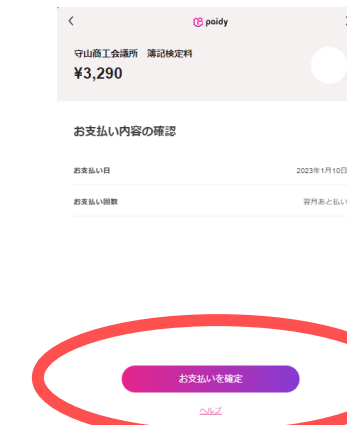
③ ●メールアドレス ●携帯電話番号 を入力

④ **次へ** をクリック



⑤ 登録した携帯電話番号に4桁の認証コードが届く

⑥ 4桁の認証コードを入力



⑦ 支払い方法を決定

⑧ **お支払いを確定** をクリック

# ▶▶ 統一試験 申込の流れ

## 手順⑩ - P2 本申込完了 (paidyの場合)

### ⑨ 本申込完了

#### 日商簿記検定インターネット申し込み 【検定申し込みフォーム】

検定名：第87回日商簿記検定-2022年9月14日(水)

**申し込みを完了しました。**

(※受付番号は受験番号ではありません。)

【受付番号】 vxPwtg46

### ⑩ 検定申込完了メール が届く

守山商工会議所 検定 ネット予約【検定申込完了メール】

KC kentei@moriyama-cci.or.jp  
宛先 payment@moriyama-cci.or.jp

👍 ↩️ 返信

守山商工会議所 検定 ネット予約へ申込ありがとうございます。

#### 【検定申込】

- ・クレジットカード決済の方  
このメールの後に届く、【受験料支払案内】メールに記載されている決済用 URL をクリックし、期日までに支払いを実行して、本申込（受験申込）を完了させてください。  
期日までに支払いがない場合は申込は自動的にキャンセルとなりますのでご注意ください。

- ・Paidy（後払い）の方  
本申込（受験申込）は完了しております。  
詳しくは Paidy から届くメール内容をご確認ください。

#### 【検定名】

第 111 回日商簿記検定-2022 年 9 月 30 日(金)

#### 【希望受験内容】

1・2 級併願

#### 【受験料および事務手数料】

13230 円(受験料:12570 円 + 事務手数料:660 円)

#### 【受付番号】

pTLisEtt

# ▶▶ 統一試験 申込の流れ

## 手順⑩-C1 受験料を支払う(クレジットの場合)

希望受験内容 3級

マイページ用パスワード設定

支払い方法

クレジットカード(SQUARE)

**※注意※**  
まだ試験申し込みは完了していません。

**この内容で申し込みをする**

① **この内容で申し込みをする**  
をクリック

② 仮申込完了

日商簿記検定インターネット申し込み  
【検定申し込みフォーム】

検定名：第★★回日商簿記検定-2022年12月21日(水)

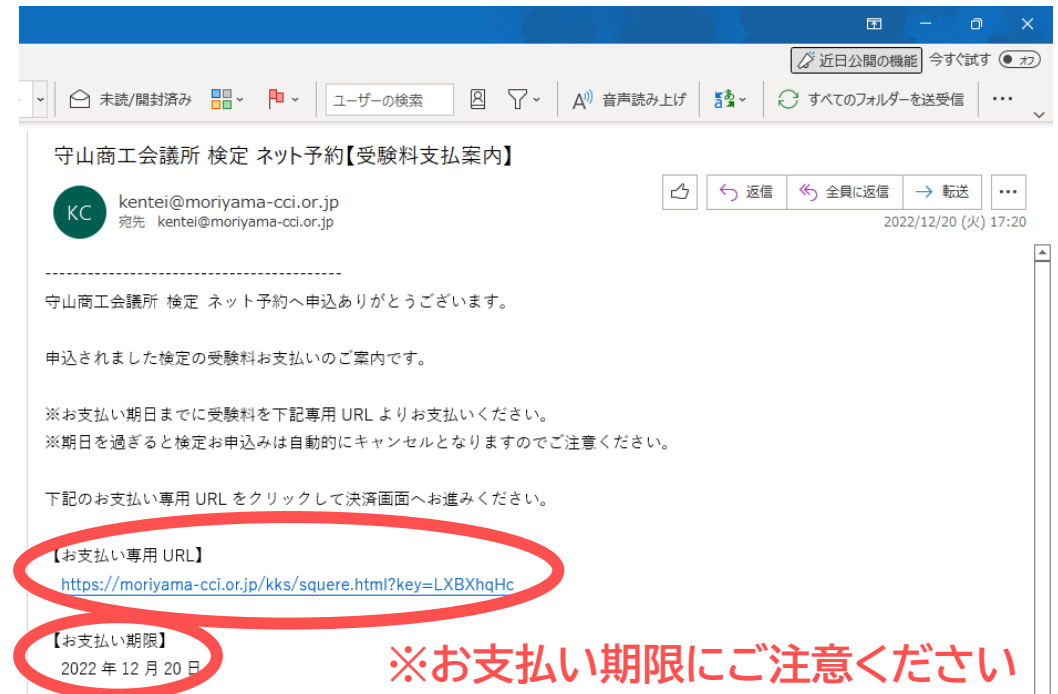
**申し込みを完了しました。**

(※受付番号は受験番号ではありません。)

【受付番号】LXBXhqHc

③ **受験支払い案内** メールが届く

④ **お支払い専用URL** をクリック



**※お支払い期限にご注意ください**

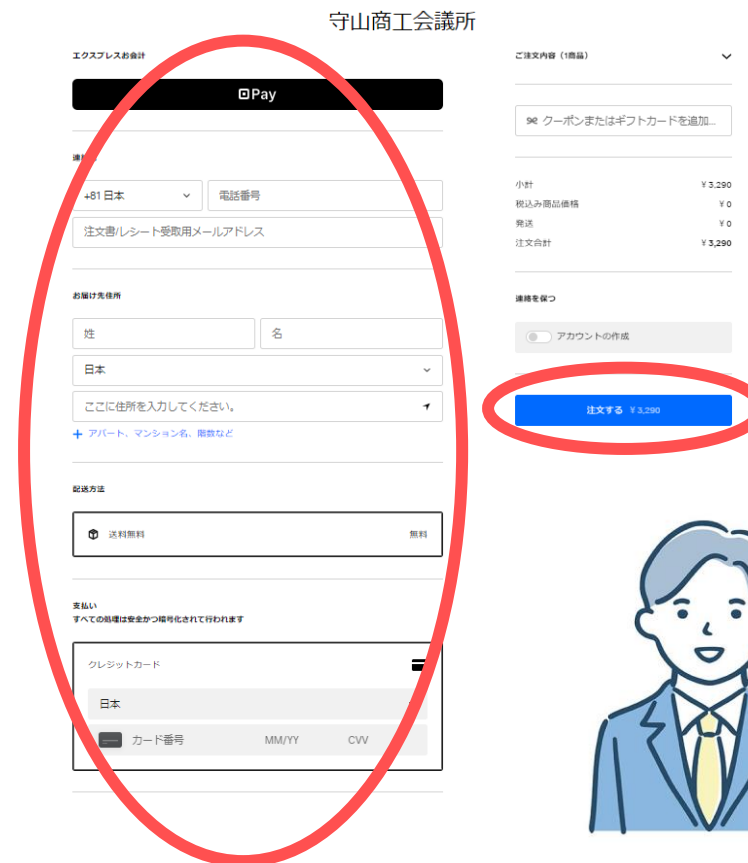
# ▶▶ 統一試験 申込の流れ

## 手順⑩-C1 受験料を支払う (クレジットの場合)



数量は変更しないでください

⑤ **お会計** をクリック



⑥ お支払い情報 を入力

⑦ **注文する** をクリック





# ▶▶ 統一試験 申込の流れ

## 手順⑩ - C2 本申込完了(クレジットの場合)

### ⑧ 本申込完了

**検定申込完了メール**が届く



守山商工会議所 検定 ネット予約【検定申込完了メール】



kentei@moriyama-cci.or.jp  
宛先 payment@moriyama-cci.or.jp



守山商工会議所 検定 ネット予約へ申込ありがとうございます。

#### 【検定申込】

・クレジットカード決済の方

このメールの後に届く、【受験料支払案内】メールに記載されている決済用 URL をクリックし、期日までに支払いを実行して、本申込（受験申込）を完了させてください。

期日までに支払いがない場合は申込は自動的にキャンセルとなりますのでご注意ください。

・Paidy（後払い）の方

本申込（受験申込）は完了しております。

詳しくは Paidy から届くメール内容をご確認ください。

#### 【検定名】

第 111 回日商簿記検定-2022 年 9 月 30 日(金)

#### 【希望受験内容】

1・2 級併願

#### 【受験料および事務手数料】

13230 円(受験料:12570 円 + 事務手数料:660 円)

#### 【受付番号】

pTLisEtt

# よくある質問

## ● パスワードが分からなくなりました

### マイページ ログイン

を確認できる検定管理システムマイページへのログインページです。

と設定したパスワードでログインが可能です。

メールアドレス

パスワード

[パスワードを忘れた方はこちら](#)

マイページにログイン >

### マイページの

**パスワードを忘れた方はこちら**

からパスワードをリセットし  
再設定してください



## ▶▶ よくある質問

- Paidyで申込完了後、支払をしない場合、自動的にキャンセルになりますか？

Paidyの手続き完了後にPaidyへ後日支払いをしなかったとしても、簿記検定の本申込はキャンセルとはなりません。

Paidyの手続きを完了された場合、Paidyの支払期日までに必ずお支払いください。



- Paidyについて詳しく知りたい

右記のPaidyガイドよりご確認ください。

URL : <https://paidy.com/payments/>

- 申込後、氏名または住所に変更があった場合、どうすればよいですか？

マイページより変更は可能ですが、システム上、既に申込完了した検定試験には反映されません。日商検定担当者まで、メールにて必ずご連絡ください。

メールアドレス : [kentei@moriyama-cci.or.jp](mailto:kentei@moriyama-cci.or.jp)



# よくある質問

## ● 受験料を支払ったかどうか分からない・支払い先リンクが分からない

検定管理システム 日商簿記検定インターネット申し込み



第163回日商簿記検定	
試験日	2023年2月26日
受付日	2023年1月10日 08:35
受付番号	mijduDkO
受験級	2級
受験料支払い期限	2023年1月30日(支払い先リンク)

マイページの

**検定申し込み状況** からご確認ください



※クレジットカード決済の方は  
検定担当者が入金確認次第  
支払い先リンクが表示されなくなります

重複してご入金されないようご注意ください

(入金確認は随時行いますが、ご入金土日祝の場合や平日の営業時間外の場合は、翌営業日以降に確認します)